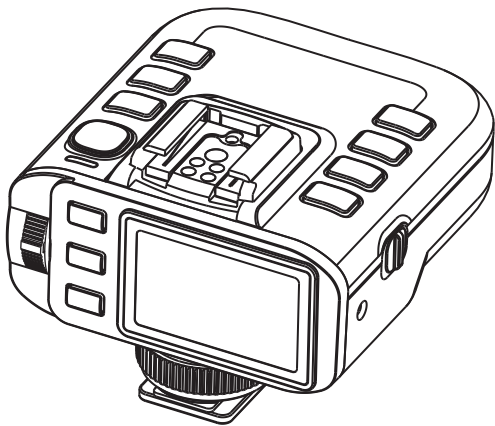




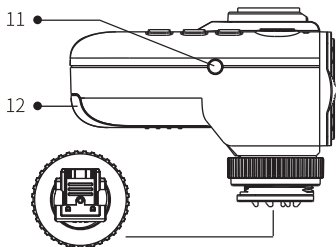
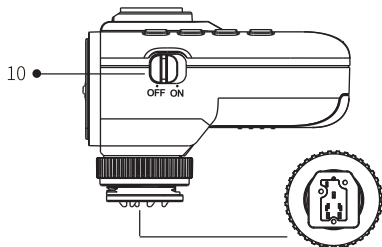
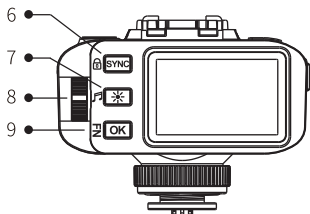
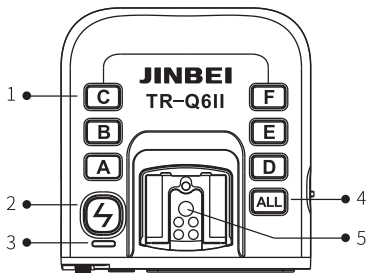
TR-Q6II TR-Q6II[®]

复合热靴引闪器使用指南

Integrated Hot shoe Transmitter QUICK GUIDES



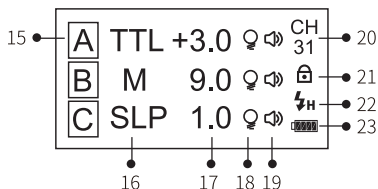
兼容佳能 / 尼康 / 索尼 / 富士 / 松下 / 奥林巴斯
Compatible with Canon / Nikon / Sony / Fuji / Panasonic / Olympus



13

14

- | | | | |
|-----------------------------------|-------------------------------------|----------------------------------|--|
| 1) 组别功能按键
Group setting button | 2) 闪光测试按键
Test button | 3) 信号指示灯
Signal indicator | 4) 全组功能按键
All Group setting button |
| 5) 单触点热靴座
Single pin hot shoe | 6) 闪光同步/功能锁
SYNC / Function lock | 7) 造型灯/蜂鸣
Modeling lamp/BUZZ | 8) 多功能拨轮/CH
Multifunctional knob/CH |
| 9) 确认键/功能菜单
OK / Function Menu | 10) 电源开关
Power button | 11) 2.5mm同步插孔
2.5mm SYNC slot | 12) 电池仓盖
Battery cover |
| 13) 复合热靴
Integrated Hot shoe | 14) 索尼热靴
Sony Hot shoe | | |



15) 组别设置 Group "A~F":
短按"1"组别按键设置相应组别
Short press the "1" group button to set the corresponding group.

16) 拍摄模式 Shooting mode:
短按"1"组别按键切换拍摄模式:M/TTL/休眠SLP
Short press the "1" group button to switch the shooting mode: M/TTL/SLP (sleep).

17) 功率调节 Power regulation: 上下拨动“8”波轮, 调节功率数值: “M:1.0~9.0/TTL:±3.0”
Switch the "8" knob to adjust the power value: "M:1.0~9.0/TTL:±3.0"

18) 造型灯 Modeling light: 短按“7”按键打开或关闭造型灯功能
Short press the "7" button to turn ON or OFF the modeling lampf

19) 蜂鸣 BUZZ: 长按“7”按键打开或关闭蜂鸣功能
Long press the "7" button to turn ON or OFF the BUZZ function

20) CH频道 Channel: 长按波轮“8”设置CH频道“CH01~31”
Long press the knob "8" to set CH channel "CH01~31"

21) 功能锁 Function lock: 长按“6”按键打开或关闭功能锁
Long press the "6" button to lock or unlock the display


22) 闪光同步 SYNC: 短按“6”按键切换闪光同步功能“前帘/后帘/高速”
Short press the "6" button to switch the flash SYNC function "front curtain/rear curtain/HSS"

23) 电量显示图标 Battery display icon

菜单设置界面 Menu setting interface

长按“9”FN按键进入菜单设置界面 Long press the "9" FN button to enter the menu setting interface.

上下拨动“8”波轮, 切换功能菜单, 短按“8”波轮, 进入相应功能, 上下拨动选择功能设置。
Switch the "8" knob to switch the function menu, short press "8" to enter the corresponding function, and then switch the knob up or down to select.

Camera	Canon / Nikon/ Sony / Fuji / Lumix / Olympus																													
Freeze	ON / OFF																													
M/S	<table><tbody><tr><td>A</td><td>TTL</td><td>+3.0</td><td>♀</td><td>♂</td><td>CH</td><td>31</td></tr><tr><td>B</td><td>M</td><td>9.0</td><td>♀</td><td>♂</td><td>🔒</td><td></td></tr><tr><td>C</td><td>SLP</td><td>1.0</td><td>♀</td><td>♂</td><td>🔋</td><td></td></tr></tbody></table> <p>主控模式 Master</p> <table><tbody><tr><td>🔒</td><td>SLP</td><td></td><td></td></tr><tr><td>GR</td><td>A</td><td>CH</td><td>31</td></tr></tbody></table> <p>从属模式 Slave</p>	A	TTL	+3.0	♀	♂	CH	31	B	M	9.0	♀	♂	🔒		C	SLP	1.0	♀	♂	🔋		🔒	SLP			GR	A	CH	31
A	TTL	+3.0	♀	♂	CH	31																								
B	M	9.0	♀	♂	🔒																									
C	SLP	1.0	♀	♂	🔋																									
🔒	SLP																													
GR	A	CH	31																											
Zoom	AU/ 24 / 28 / 35 / 50 / 70 / 80 / 105 / 200																													
SYNC-X	ON / OFF																													
PC	In / Out																													
	ON / OFF																													
Backlight	MAX / MID / MIN / OFF																													
Power	1~30m / 10~100m																													
Reset	Yes																													

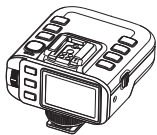
规格参数 Parameters

型号 Type / 编码 Code	TR-Q6II (Canon/Nikon/Fuji/Lumix/Olympus) / 1.06.021614
型号 Type / 编码 Code	TR-Q6IIS (Sony) / 1.06.021615
无线频率 Wireless frequency / 发射距离 Range	2.4GHz / $\geq 100\text{m}$
CH频道 Channel / 组别 Group	1~31, 共31个频道 Channel / 组别 Group: A~F(APP: A~U, 共16组)
无线模式 Wireless mode	主控模式 Master mode / 从属模式 Slave mode
拍摄模式 Shooting mode	TTL自动 Auto (± 3.0) / M手动 Manual (1.0~9.0)
闪光模式 SYNC	前帘同步 Front curtain / 后帘同步 Rear curtain / 高速同步 HSS / 定格模式 Fre
标准闪光同步速度 Standard shutter speed	Canon 1/250s 以下 or less / Nikon 1/320s 以下 or less / Sony 1/250s 以下 or less Fuji 1/250s 以下 or less / Panasonic 1/250s 以下 or less / Olympus 1/250s 以下 or less
蓝牙 Bluetooth	支持 Support
固件更新 Firmware upgrades	使用手机APP通过OTA固件升级 OTA to upgrade firmware
蜂鸣 Buzz / 造型灯 Modeling light	支持 Support
灯头变焦设置 Zoom set	AU / 24 / 28 / 35 / 50 / 70 / 80 / 105 / 200
2.5mm同步口 2.5mm SYNC slot	通过2.5mm同步插孔控制相机拍摄 Control camera shutter through a 2.5mm jack
供电方式 Power supply mode	DC 1.5V AA 5号电池 battery x 2
尺寸 Dimensions / 重量 Weight	72(L)x68(W)x53(H)mm / 100g(不含电池 Without Battery)

金贝产品不断开发更新, 如有功能、技术参数变化, 恕不另行通知。

We reserve the right to update functions or parameters without further notice.

标配清单 Package contents



TR-Q6II引闪器 x 1



说明书 x 1

选配清单 Optional list



Hi900机顶灯(复合热靴)
1.02.011712

Hi900(S)机顶灯(索尼版)
1.02.011713



A-2闪光热靴支架
3.09.011108



EQ-180折叠摄影灯架
1.09.031505

上海金贝摄影器材实业有限公司
Shanghai JINBEI Photographic Equipments Co., LTD.

上海市长宁区定西路788号7楼H座 邮编: 200052
7H Block, No.788 DingXi Road, 200052 Shanghai, P.R.China
Tel: +86-21-61169322 Fax: +86-21-61169286
goldenshell@goldenshell.com.cn www.goldenshell.com.cn